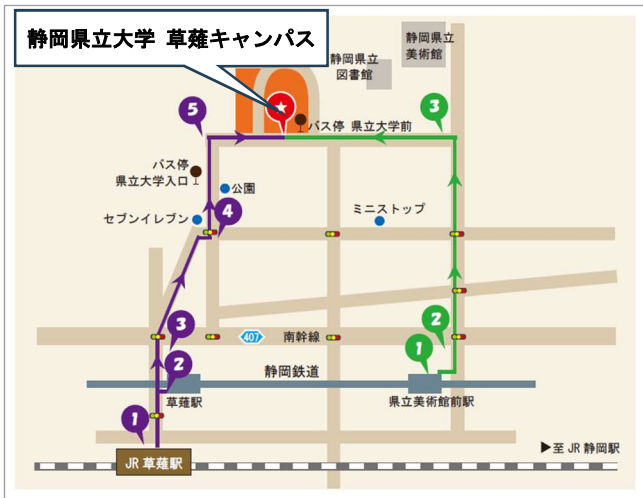


会場のご案内

会場までのアクセス



最寄駅からのアクセス

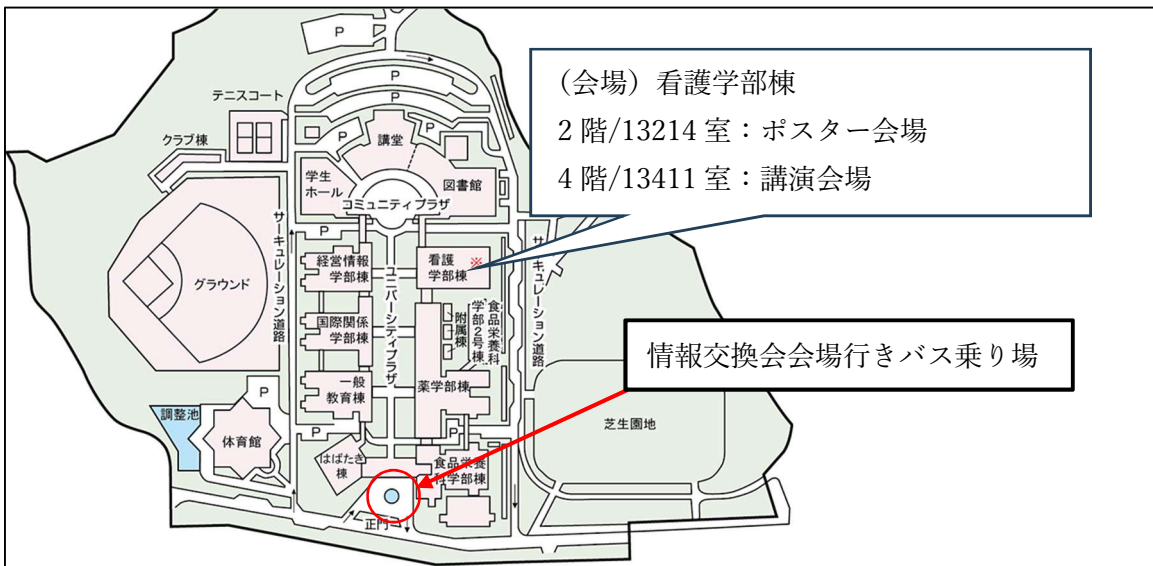
<バス>

JR「草薙駅」から、静鉄バス「草薙駅前」より県立大学方面經由 草薙団地域（三保草薙線）で「県立大学入口」下車 約5分

<電車>

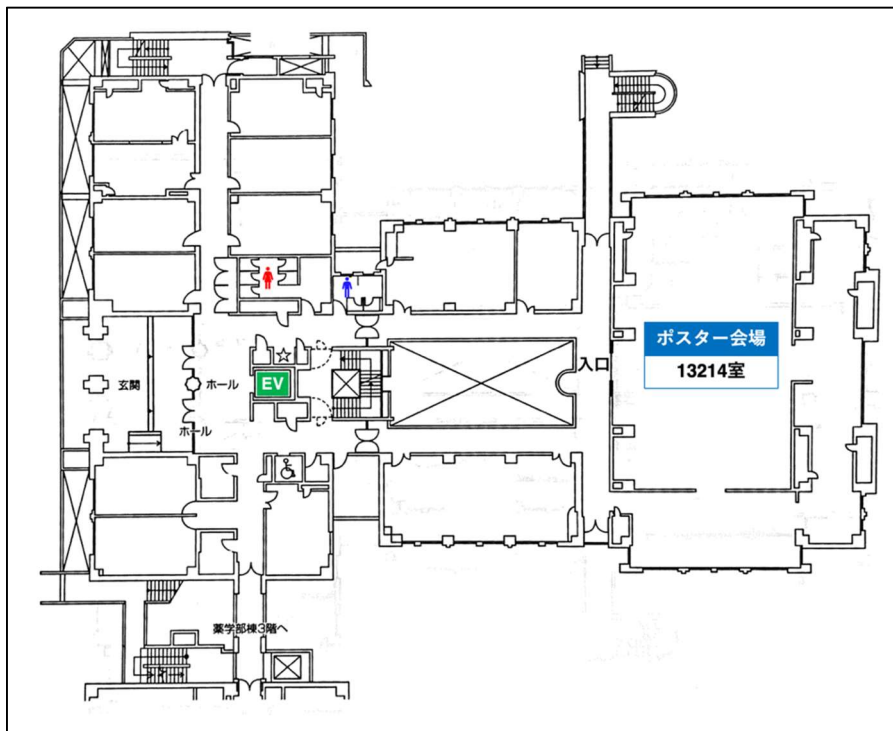
JR「草薙駅」南口（県大・美術館口）、または静岡鉄道「県立美術館前駅」、同「草薙駅」から徒歩約15分

会場案内図（静岡県立大学 草薙キャンパスマップ）

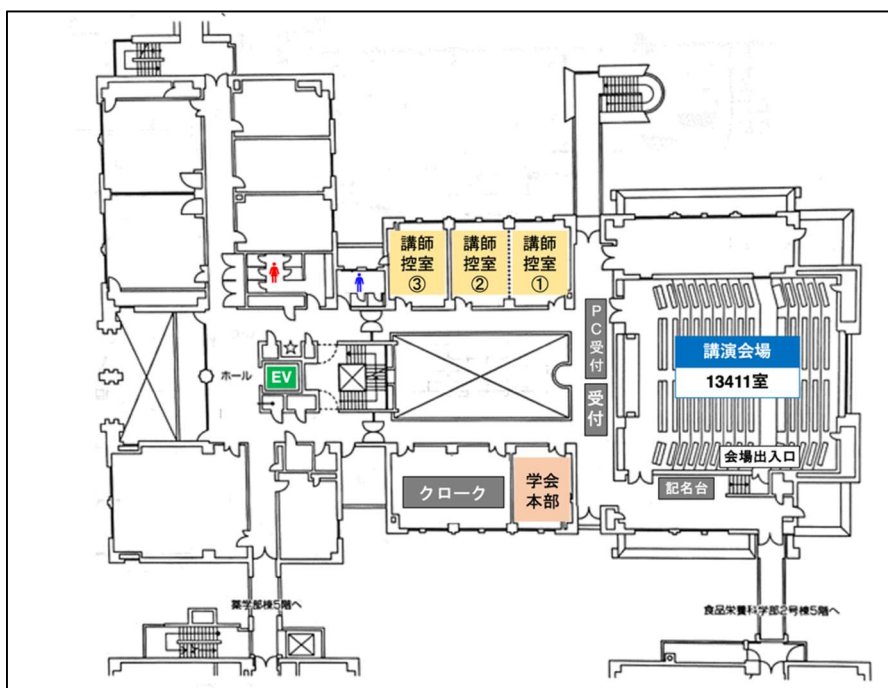


会場内案内図

看護学部棟 2階 (ポスター会場)



看護学部棟 4階 (講演会場)



学術総会ご参加の皆様へ

1. 会場： 2024/5/25（土）－ 5/26（日）（ライブ配信とのハイブリッド開催）
 - ① 静岡県立大学 草薙キャンパス 看護学部棟 4階 13411室（ポスター会場は2階となります）
 - ② Zoom ライブ配信（※講演会場のみとなります。Zoom URL より入室ください。）
2. 学会会場内ではネームカードを常時ご着用ください。
3. 参加手続き

※参加登録は事前受付のみとなります。事前参加登録の上、お越してください。
※事前参加登録をいただいた全員の方に Zoom URL をお送りします。
現地参加の方は「受付」にて、参加受付をしてください
（プログラム抄録集、ネームカードなどを配布いたします）。

 - 1) 受付日時： 5/25（土） 9:00～18:00
5/26（日） 9:00～14:30
 - 3) 情報交換会： 日時 5/25（土） 20:00～
会場 ホテルグランヒルズ静岡 4階 クリスタルルーム
会費 ¥5,000（事前参加登録時に申込必要）
※当日は静岡県立大学学生さんとテイクワンマジシャンのアトラクションがございます。
多くの皆様のご参加をお待ちしております。
4. 会員総会： 日時 5/26（日） 8:40～9:00
会場 静岡県立大学 草薙キャンパス 看護学部棟 4階 13411室
5. クローク： 場所 静岡県立大学 草薙キャンパス 看護学部棟 4階 13413室
6. 託児所： 申し訳ございませんが、会場内に託児所はございません。
7. その他： 携帯電話の会場でのご利用は禁止します。
会場内ではマナーモードにするか、電源を OFF にしてください。
会場内でご利用可能な Wi-fi を用意しています。パスワード等は講演会場に掲示致しますので、Wi-fi を使用される場合にはそちらをご確認ください。
※日本薬剤師会研修センター受講点を取得予定の方は受付までお越してください

座長の皆様へ

1. ご担当セッション開始 60 分前までに会場内（右前方）の席にお着きください。
2. 演者お一人の発表時間を厳守し、セッションの終了時間の厳守にご協力をお願いいたします。
3. 各セッション時間を演者数で割った時間が演者一人の発表＋質疑応答時間ですのでご確認いただき、予め演者にご相談ください。十分な質疑応答時間を設けていただきますようお願い申し上げます。
4. オンラインで聴講の方には、質問内容をチャットにご記入いただきますので、座長が読み上げ、講演者に回答していただくようお願い申し上げます。

講演者の皆様へ

1. 発表セッション開始時間の 60 分前までに講演会場前の PC 受付で、受付を行ってください。
2. すべて PC での発表になります。スライド・OHP の使用は出来ませんのでご注意ください。
3. 利益相反については、演者所属施設の規定に従って申告してください。形式は自由です。
4. ご発表データの受付について
 - (1) ご発表データは、CD-ROM、USB フラッシュメモリ等のメディアに記録して、講演会場前の PC 受付にご持参ください。メディアは、ウイルス定義データを最新のものに更新した状態のセキュリティソフトで、メディアがウイルスに感染していないことを確認した上でご持参ください。ご発表データ（ファイル名は「氏名」）を講演会場前の PC にダウンロードしていただき、動作確認をお願いいたします。
 - (2) 対応 OS は Windows のみとなりますので、Macintosh をご使用の場合には必ず PC 本体をご持参ください。
 - (3) PC 本体をご持参の場合には、講演会場前の PC 受付にその旨、申し出ていただき、ご講演時、演台にて PC 本体とケーブルとの接続を責任もって行ってください。会場内の PC 受付は、スクリーンに向かって左前方にございます。
 - (4) ご発表データに動画・音声が含まれる場合には、PC 本体のご持参を推奨します。
5. ご発表開始時間の 30 分前までに会場内（左前方）の次席にお着きください。
6. ご発表時間は各セッションにより異なります。発表時間の厳守をお願いいたします。各セッション時間を演者数で割った時間が各演者お一人あたりの発表＋質疑応答時間ですので、予め座長の方にご相談ください。

PC 発表データ作成についてのお願い

1. 本学術集会では、口演発表を全て PC によるプレゼンテーションとさせていただきます。下記の要領で作成したデータを CD-R または USB フラッシュメモリでご持参ください。会場設置 PC の対応 OS は Windows のみとなりますので、Macintosh をご利用の場合には必ず PC 本体をご持参ください。なお、タブレットでの発表はご遠慮ください。セッションを円滑に進行するために、ご発表データの作成にあたりましては以下の事項をお守りください。規格外で持ち込まれたデータで不具合が生じた場合、本学術集会は一切責任を負いません。

	Windows	Macintosh
PC 本体持参	○	○
メディア持参 (CD-ROM/USB メモリ)	○	
アプリケーション	PowerPoint	
動画ソフト	PC 本体持参推奨	

* Macintosh の場合は必ず PC 本体をお持込みください。

2. メディア（ご発表データ）をご持参の場合

- (1) 使用 OS とアプリケーション

OS : Windows 10

アプリケーション : PowerPoint

- (2) 画面サイズ（解像度）

XGA (1024×768) となります。この環境で画面の全てが不具合無く表現される事を予めご確認ください。

- (3) フォント

Windows に標準搭載されているフォントのみ使用可能です。それ以外のフォントを使用した場合、文字や段落のずれ、文字化け、文字が表示されない等のトラブルが起こる可能性があります。

- (4) ファイル名

ファイル名は「氏名.ppt (x)」としてください。

- (5) 動画について

動画をご使用される場合はご自身の PC 本体のご持参を推奨いたします。

- (6) 音声について

音声の出力は可能です。データ登録の際に必ずお知らせください。

- (7) リンクについてのご注意

ご発表データに、他のデータ（動画・音声・グラフ等）をリンクしている場合には、リンク切れにご注意ください。事前に他の PC でも同様に再生・表示できることをご確認ください。

(8) データの消去について

サーバーにコピーさせていただいたデータは、学術集会終了後に責任を持って完全に消去いたします。

3. PC 本体をご持参の場合

(1) 電源について

AC アダプターを必ずご持参ください。バッテリーでの使用はトラブルの原因になります。

(2) 液晶プロジェクターへの接続

HDMI 端子と VGA(ミニ D-sub15 ピン)のみとなります。それ以外の接続端子はお受けできません。Macintosh などご持参の PC によっては専用のコネクタが必要な場合がございます。HDMI 端子や D-sub15 ピンへの変換ケーブルが必要な場合には必ずご持参ください。

(3) バックアップデータご持参のお願い

ご持参の PC に保存されているご発表データの損失に備え、CD-R、USB フラッシュメモリでご発表データのバックアップをご持参ください。

また、当該バックアップは発表時にも携行してください（ご発表中、ご持参の PC にトラブルが生じた場合、バックアップデータを使用して対応いたします）。

4. 共通のご案内（会場でのご発表について）

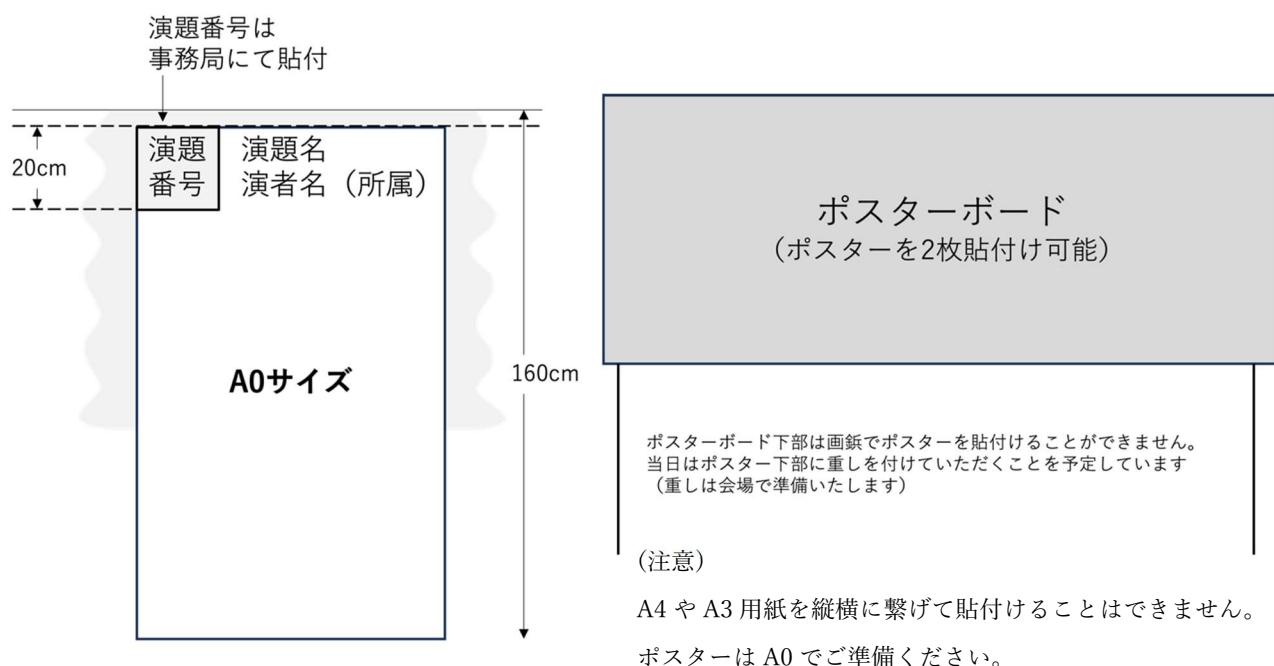
演台上には、液晶モニター、キーパッド、マウスが用意されております。登壇と同時にスライドショーの 1 枚目まで表示させて投映いたしますので、その後の操作は演者ご自身で行ってください。なお、オペレーターによる操作をご希望の方は、受付の際にお申し出ください。

一般演題（ポスター） 発表の皆様へ

本学術集会におけるポスターセッションに関するスケジュールは下記の通りです。

	貼付	閲覧	発表	撤去
5/25（土）	9:00～9:45	9:45～18:20	18:20～19:00	
5/26（日）		8:30～13:00		13:00～16:15

1. ポスター発表を予定される方は現地参加のみでお願いします（オンラインでの発表は不可です）。
2. ポスターを貼付する前に、受付にて学術集会の受付をお願いします。
3. ポスターパネルに押しピンがございますのでご利用ください。
4. 演題番号は予め掲示してあります。ご自身の演題番号が掲示されているパネルに、作成いただいたポスター（発表資料）を貼付してください。
5. 掲示用パネルは、高さ 160cm×幅 90cm（掲示有効面）です。ポスターは下図を参照の上、できるだけ大きな文字を用い、見やすいものをご用意ください。パネルの最上部に高さ 20cm×幅 70cm 以内で、演題名・演者（著者）名・所属を記入した見出しを各自で用意の上、貼付してください。
6. 演者 1 人の発表時間は、発表 4 分、質疑応答 2 分です。発表時間を厳守してください。
7. セッション（発表）開始 10 分前までにご自身のポスター前に待機してください。
8. ポスターは、撤去時間内に撤去してください。撤去時間内に撤去されないポスターは事務局にて処分いたしますので、予めご了承ください。お預かり、ご郵送は一切いたしませんのでご注意ください。
9. 利益相反については、演者所属施設の規定に従って申告してください。形式は自由です。



お知らせ

一般演題ポスター発表では、研究奨励賞の選考が行われ、学会 2 日目の閉会式にて表彰されます。

研究奨励賞表彰式：5/26（日） 16:15～ 静岡県立大学 草薙キャンパス 看護学部棟 4 階 13411 室