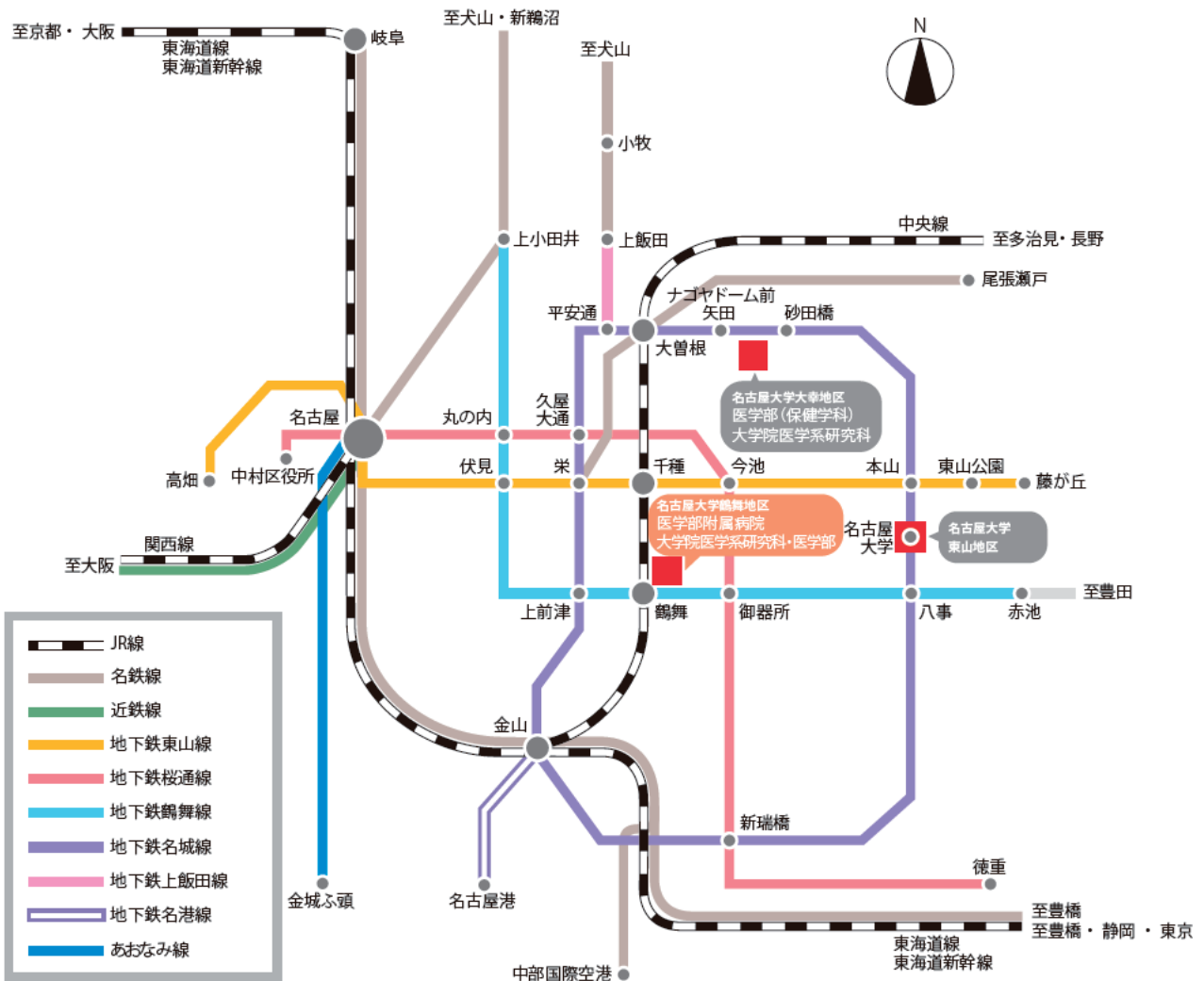


# 会場のご案内

## ■ アクセス



## ■ 鶴舞地区 Tsurumai District

### 医学部附属病院

#### ■ 所在地 Address

〒466-8560 名古屋市昭和区鶴舞町65番地  
65, Tsurumai-cho, Showa-ku, Nagoya 466-8560  
TEL (052) 741-2111 / FAX (052) 744-2785

### 大学院医学系研究科・医学部

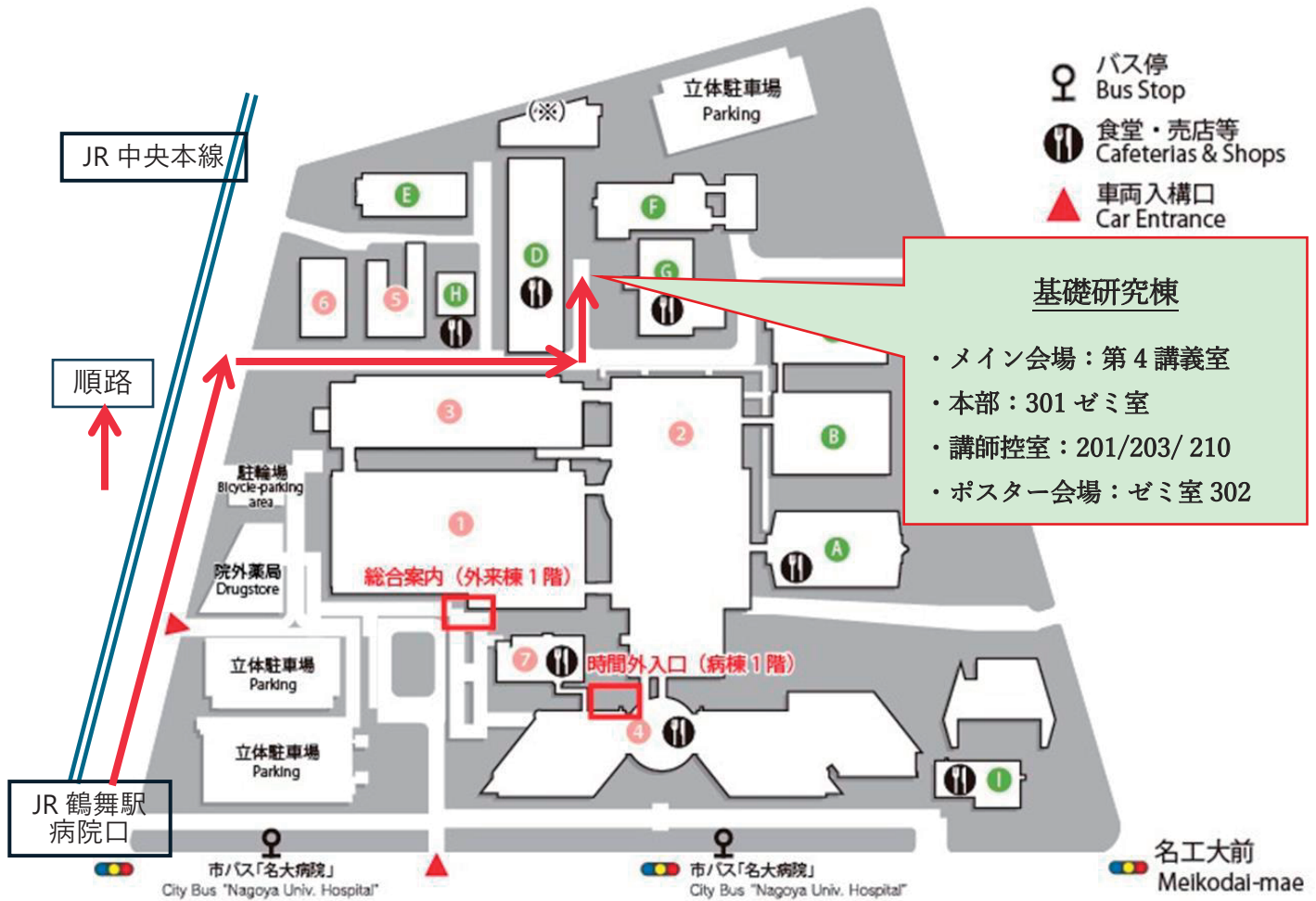
#### ■ 所在地 Address

〒466-8550 名古屋市昭和区鶴舞町65番地  
65, Tsurumai-cho, Showa-ku, Nagoya 466-8550  
TEL (052) 741-2111 / FAX (052) 744-2785

#### ■ 交通

- ① JR中央本線・鶴舞駅(名大病院口側)下車徒歩3分
- ② 地下鉄(鶴舞線)鶴舞駅下車徒歩8分
- ③ 市バス「栄」から栄⑩系統「妙見町」行きで「名大病院」下車

# 会場案内図(名古屋大学 鶴舞キャンパスマップ)



## 医学部附属病院施設

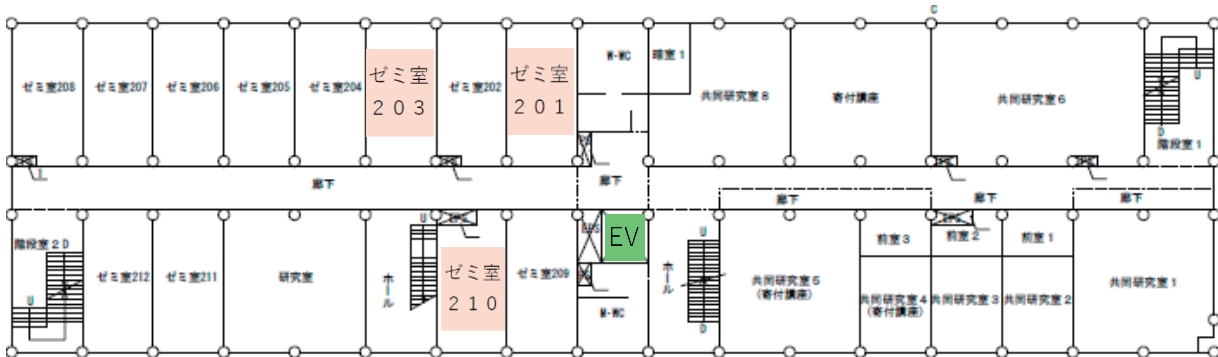
- 1 外来棟
- 2 中央診療棟 A
- 3 中央診療棟 B
- 4 病棟
- 5 看護師宿舎 A 棟
- 6 看護師宿舎 B 棟
- 7 オアシスキューブ (福利施設)

## 大学院医学系研究科・医学部施設

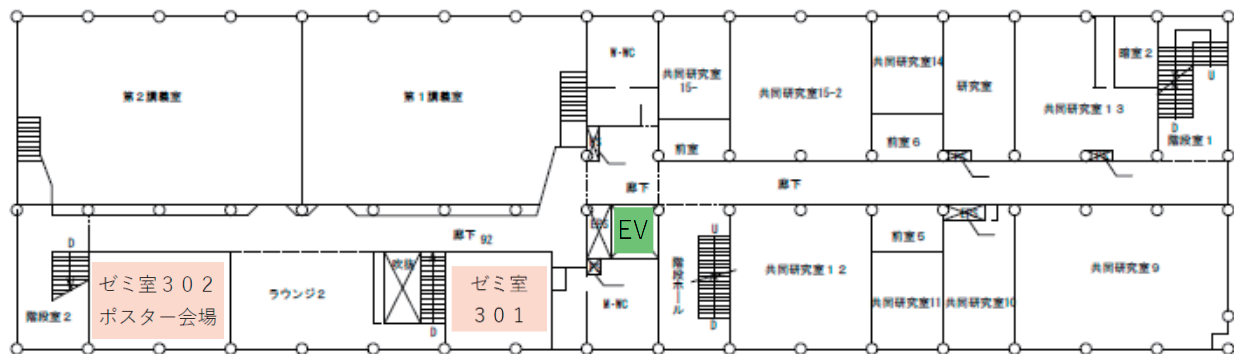
- A 医系研究棟 1 号館
- B 医系研究棟 2 号館
- C 医系研究棟 3 号館
- D 基礎研究棟 (講義棟)**
- E 基礎研究棟別館
- F 附属医学教育研究支援センター (実験動物部門)
- G 附属図書館・医学部史料館・学生食堂
- H 福利施設
- I 鶴友会館

# 会場内案内図

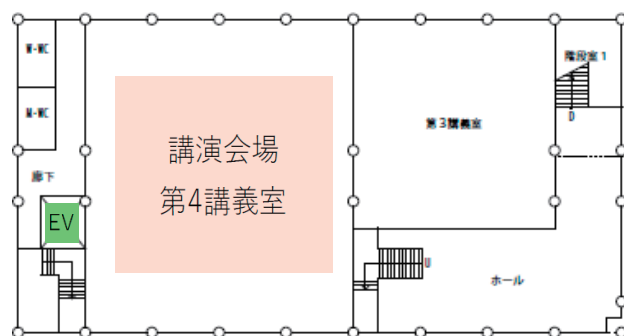
## 基礎研究棟 2階 (講師控室 ゼミ室 201、203, 210)



## 基礎研究棟 3階 (受付/本部 ゼミ室 301・ポスター会場 ゼミ室 302)



## 基礎研究棟 4階 (講演会場)



## 学術総会ご参加の皆様へ

1. 会場：2025/6/28(土)－6/29(日)  
名古屋大学医学部 鶴舞キャンパス 基礎研究棟4階 第4講義室  
(ポスター会場は3階ゼミ室302となります)
2. 学会会場内ではネームカードを常時ご着用ください。
3. 参加手続き  
※参加登録は事前受付のみとなります。事前参加登録の上、お越してください。  
(プログラム抄録集、ネームカードなどを配布いたします)。  
  
1)受付日時：6/28(土) 10:00～18:00  
6/29(日) 8:00～13:30
4. 会員総会：日時 6/29(日) 8:00～8:20  
会場 名古屋大学医学部 鶴舞キャンパス 基礎研究棟4階 第4講義室
5. クローク：場所 名古屋大学医学部 鶴舞キャンパス 基礎研究棟3階ゼミ室301 受付/本部  
※スペースが限られていますので出来るだけコンパクトにお願い申し上げます。
6. 託児所：申し訳ございませんが、会場内に託児所はございません。
7. その他：携帯電話の会場でのご利用は禁止します。  
会場内ではマナーモードにするか、電源をOFFにしてください。  
会場内でのWi-fi使用方法につきましては当日、掲示又は別紙詳細を配布させていただきます。

## 座長の皆様へ

1. スクリーンに向かって左前方に座長席がございますので、担当セッション開始の60分前までに、付近でご待機いただきますようお願いいたします。
2. 演者お一人の発表時間を厳守し、セッションの終了時間の厳守にご協力をお願いいたします。
3. 各セッション時間を演者数で割った時間が演者一人の発表＋質疑応答時間ですのでご確認いただき、予め演者でご相談ください。十分な質疑応答時間を設けていただきますようお願い申し上げます。

## 講演者の皆様へ

1. 発表セッション開始時間の60分前までにPC受付で、受付を行ってください。
2. すべてPCでの発表になります。スライド・OHPの使用は出来ませんのでご注意ください。
3. 利益相反については、演者所属施設の規定に従って申告してください。形式は自由です。
4. ご発表データの受付について
  - (1)ご発表データは、CD-ROM、USBフラッシュメモリ等のメディアに記録して、PC受付にご持参ください。メディアは、ウイルス定義データを最新のものに更新した状態のセキュリティソフトで、メディアがウイルスに感染していないことを確認の上でご持参ください。ご発表データ(ファイル名は「氏名」)を講演会場前のPCにダウンロードしていただき、動作確認をお願いいたします。
  - (2)スライド映写用PCはWindows11, Office365になります。Macintoshをご使用の場合には必ずPC本体をご持参ください。
  - (3)PC本体をご持参の場合には、PC受付にその旨申し出ていただき、ご講演時、演台にてPC本体とケーブルとの接続を責任もって行ってください。
  - (4)ご発表データに動画・音声が含まれる場合には、PC本体のご持参を推奨します。
5. スクリーンに向かって右前方に発表者台をご用意しております。ご発表開始の30分前までに、付近でご待機いただきますようお願いいたします。
6. ご発表時間は各セッションにより異なります。発表時間の厳守をお願いいたします。各セッション時間を演者数で割った時間が各演者お一人あたりの発表＋質疑応答時間ですので、予め座長の方でご相談ください。

## PC発表データ作成についてのお願い

1. 本学術集会では、口演発表を全てPCによるプレゼンテーションとさせていただきます。下記の要領で作成したデータをCD-RまたはUSBフラッシュメモリでご持参ください。会場設置PCの対応 OSはWindowsのみとなりますので、Macintoshをご利用の場合には必ずPC本体をご持参ください。なお、タブレットでの発表はご遠慮ください。セッションを円滑に進行するために、ご発表データの作成にあたりましては以下の事項をお守りください。規格外で持ち込まれたデータで不具合が生じた場合、本学術集会は一切責任を負いません。

	Windows	Macintosh
PC本体持参	○	○
メディア持参 (CD-ROM/USBメモリ)	○	/
アプリケーション	PowerPoint (Office365)	/
動画ソフト	PC本体持参推奨	/

\*Macintoshの場合は必ずPC本体をお持込みください。

2. メディア(ご発表データ)をご持参の場合

- (1) 使用OSとアプリケーション

OS : Windows 11

アプリケーション : PowerPoint (Office 365)

- (2) 画面サイズ(解像度)

WUXGA 1920×1200、スライドサイズは16:9を推奨します。

- (3) フォント

Windows に標準搭載されているフォントのみ使用可能です。それ以外のフォントを使用した場合、文字や段落のずれ、文字化け、文字が表示されない等のトラブルが起こる可能性があります。

- (4) ファイル名

ファイル名は「氏名.ppt(x)」としてください。

- (5) 動画について

動画をご使用される場合はご自身のPC本体のご持参を推奨いたします。

- (6) 音声について

音声の出力は可能です。データ登録の際に必ずお知らせください。

- (7) リンクについてのご注意

ご発表データに、他のデータ(動画・音声・グラフ等)をリンクしている場合には、リンク切れにご注意ください。事前に他のPCでも同様に再生・表示できることをご確認ください。

- (8) データの消去について

コピーさせていただいたデータは、学術集会終了後に責任を持って完全に消去いたします。

### 3. PC本体をご持参の場合

#### (1)電源について

ACアダプターを必ずご持参ください。バッテリーでの使用はトラブルの原因になります。

#### (2)液晶プロジェクターへの接続

HDMIのみとなります。それ以外の接続端子はお受けできません。Macintoshなどご持参のPCによっては専用のコネクタが必要になる場合がございます。HDMI変換ケーブルが必要な場合には必ずご持参ください。

#### (3)バックアップデータご持参のお願い

ご持参のPCに保存されているご発表データの損失に備え、CD-R、USBフラッシュメモリでご発表データのバックアップをご持参ください。

また、当該バックアップは発表時にも携行してください(ご発表中、ご持参のPCにトラブルが生じた場合、バックアップデータを使用して対応いたします)。

### 4. 共通のご案内(会場でのご発表について)

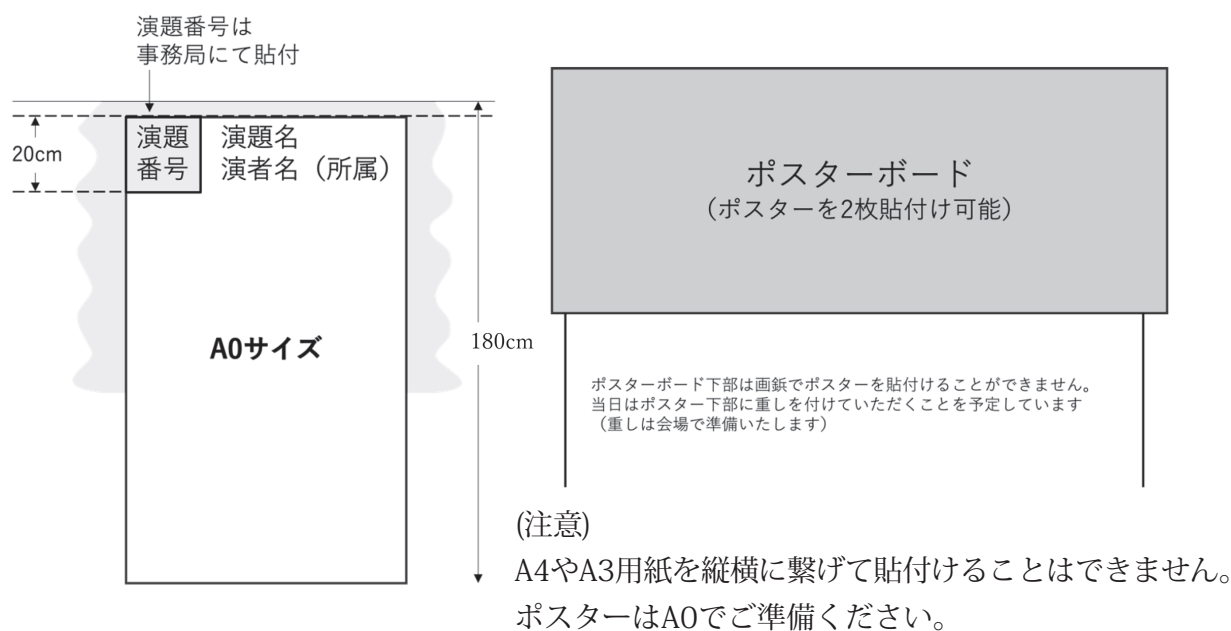
演台上には、液晶モニター、キーパッド、マウスが用意されております。登壇と同時にスライドショーの1枚目まで表示させて投映いたしますので、その後の操作は演者ご自身で行ってください。なお、オペレーターによる操作をご希望の方は、受付の際にお申し出ください。

## 一般演題(ポスター) 発表の皆様へ

本学術集会におけるポスターセッションに関するスケジュールは下記の通りです。

	貼付	閲覧	発表	撤去
6/28(土)	10:00~11:00	11:20~19:00	18:20~19:00	
6/29(日)		8:25~13:00		13:00~15:00

1. ポスター発表を予定される方は現地参加のみでお願いします(オンラインでの発表は不可です)。
2. ポスターを貼付する前に、受付にて学術集会の受付をお願いします。
3. ポスターパネルに押しピンがございますのでご利用ください。
4. 演題番号は予め掲示してあります。ご自身の演題番号が掲示されているパネルに、作成いただいたポスター(発表資料)を貼付してください。
5. 掲示用パネルは、高さ180cm×幅90cm(掲示有効面)です。ポスターは下図を参照の上、できるだけ大きな文字を用い、見やすいものをご用意ください。パネルの最上部に高さ20cm×幅70cm以内で、演題名・演者(著者)名・所属を記入した見出しを各自で用意の上、貼付してください。
6. 演者1人の発表時間は、発表4分、質疑応答2分です。発表時間を厳守してください。
7. セッション(発表)開始10分前までにご自身のポスター前に待機してください。
8. ポスターは、撤去時間内に撤去してください。撤去時間内に撤去されないポスターは事務局にて処分いたしますので、予めご了承ください。お預かり、ご郵送は一切いたしませんのでご注意ください。
9. 利益相反については、演者所属施設の規定に従って申告してください。形式は自由です。



お知らせ

一般演題ポスター発表では、研究奨励賞の選考が行われ、学会2日目の閉会式にて表彰されます。  
研究奨励賞表彰式：6/29(日)15:15～ 名古屋大学 鶴舞キャンパス 基礎研究棟 3階 302室  
ポスター会場